TRADE-VAN 關貿堅持 • 國家品質

關貿網路 (代號 6183)
2019年法人說明會

2019年8月14日 16:00~17:00
臺灣證券交易所1樓資訊展示中心
(101辦公大樓1F)

第25屆國家品質獎
績優經營獎

Copyright 2019 TRADE-VAN Information Service Co. All rights Reserved

議程

• 致歡迎詞	楊亞芬 副理
• 公司簡介及營運發展	陳雪桃 協理
• Key Messages	石欣白 經理
• 問與答	許建隆 董事長、 張陸生 總經理

關貿堅持・國家品質

免責聲明 Disclaimer

本資料可能包含對於未來展望的表述。該類表述是基於對現況的預期，但同時受限於已知或未知風險或不確定性的影響。因此實際結果可能明顯不同於表述內容。

除法令要求外，公司並無義務因應新資訊的產生或未來事件的發生，主動更新對未來展望的表述。

This presentation contains certain forward-looking statements that are based on current expectations and are subject to known and unknown risks and uncertain ties that could cause actual results to differentially from those unexpected or implied by such statements.

Expect as required by law, we undertake no obligation to update any forward-looking statements, whether as a result of new information, future events or others.

TRADE-VAN 關貿堅持 • 國家品質

公司簡介及營運發展

Copyright 2019 TRADE-VAN Information Service Co. All rights Reserved

公司簡介

- 公司名稱：**關貿網路股份有限公司**
- 成立時間：**1996年 8月**
- 董 事 長：**許建隆 先生**
- 實收資本：**新台幣 15億元**
- 員工人數：**542人** (統計日期2019年7月31日)
- 服務據點：**台北、台中、高雄、上海**
- 經營理念：**安全 • 品質 • 服務 • 效益**
- 使　　命：**以"創造資訊價值"為理念，提供客戶信賴的全方位資訊服務**

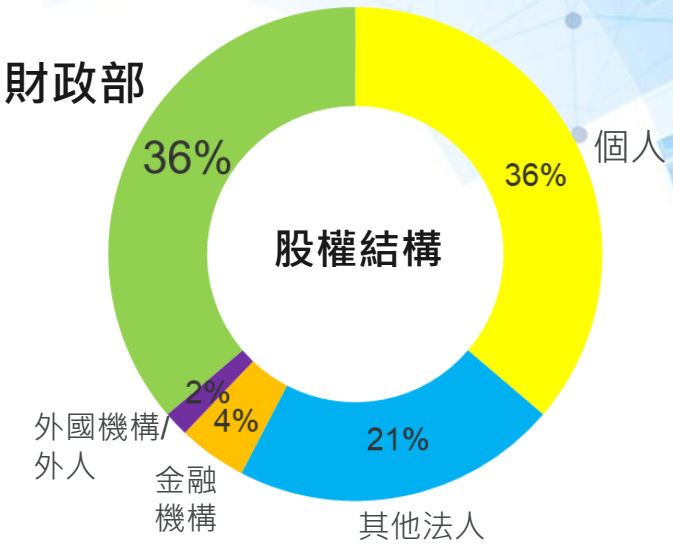

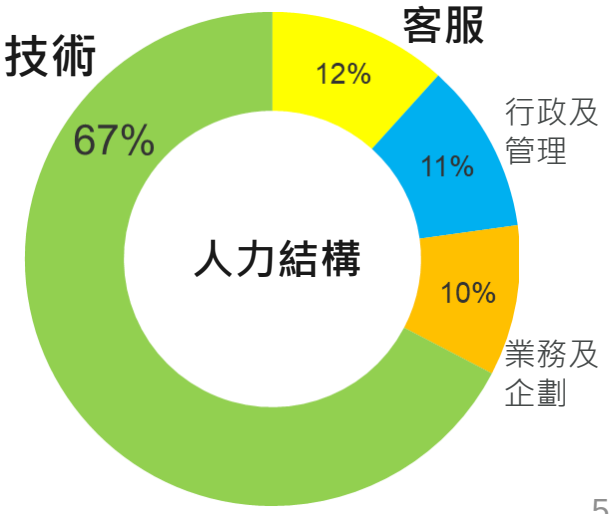

重要里程碑

TRADE-VAN

1990年 深耕 B2G 領域

2000年 開拓 B2B 商機

2016年 產業 創新 應用

1990年
貨物通關自動化規劃推進小組成立

1994年
海空運通關自動化上線

1996年
關貿網路股份有限公司成立

1996年
地政資訊網上線

1999年
電子報稅上線

2000年
流通與電子供應鏈、電子市集上線

亞太電子商務聯盟(PAA)創始會員國

2002年
掛牌上櫃

2004年
強制汽車責任保險資訊作業中心上線

2006年
獨立第三方電子發票加值中心上線

2011年
掛牌上市

2016年
外籍旅客退稅e化上線

2018年
榮獲「第25屆國家品質獎」績優經營獎

2018年
EZ Way上線

2019年
資安雲端產品上線

實名認證上線

國內應用軟體服務領導者

TRADE-VAN

流通業界市占率八成

流通業與電子業
專屬供應鏈服務

市占率第一

海空運通關加值系統

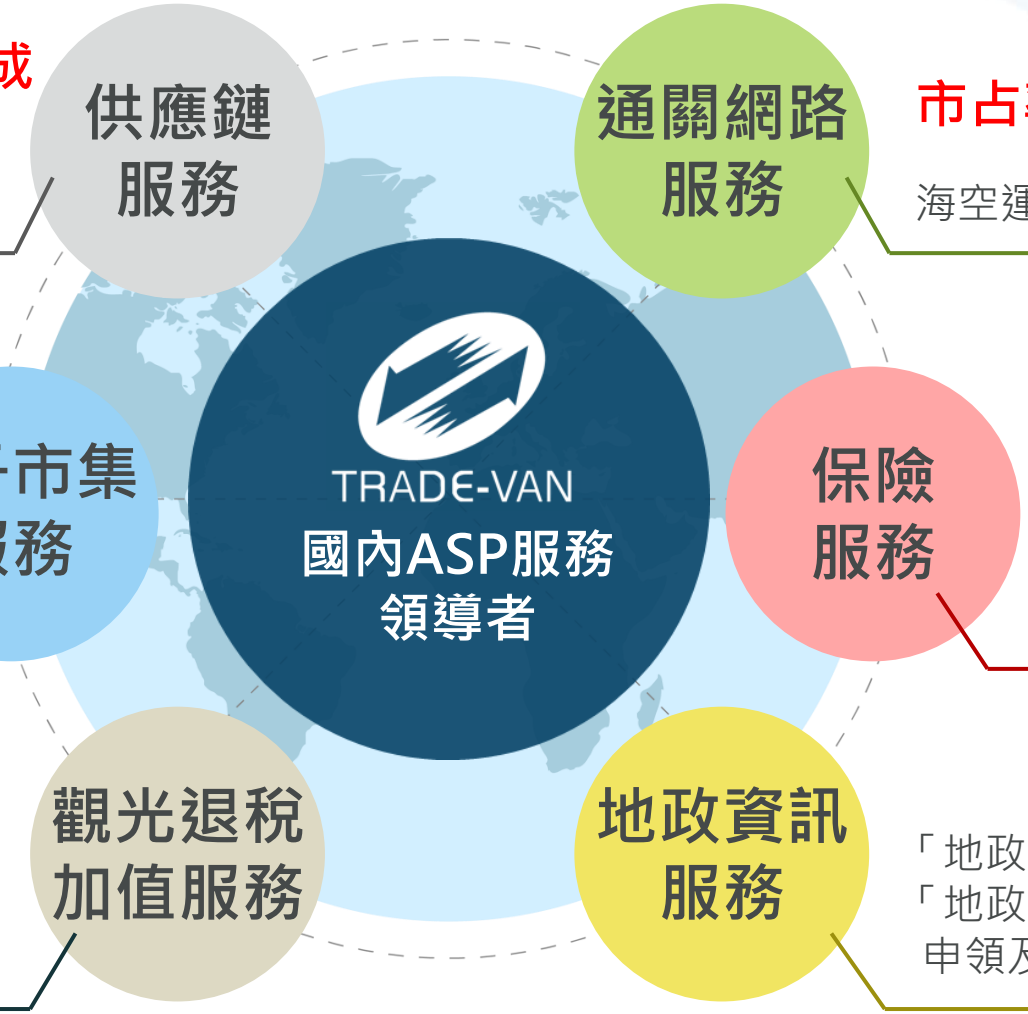

媒合，詢價、
報價、比價、
議價
(台塑網電子市集)

國內唯一提供

汽機車強制險及
任意險服務之企業

外籍旅客退稅系統
服務商、e指購

「地政資訊查詢服務」
「地政電子謄本」
申領及查詢系統

全方位接軌智慧政府

TRADE-VAN

衛福部

- 食品追溯追蹤管理
- 護理機構評鑑管理、護產人員暨機構管理
- 醫療器材來源流向
- 醫事評鑑
- 戰情中心

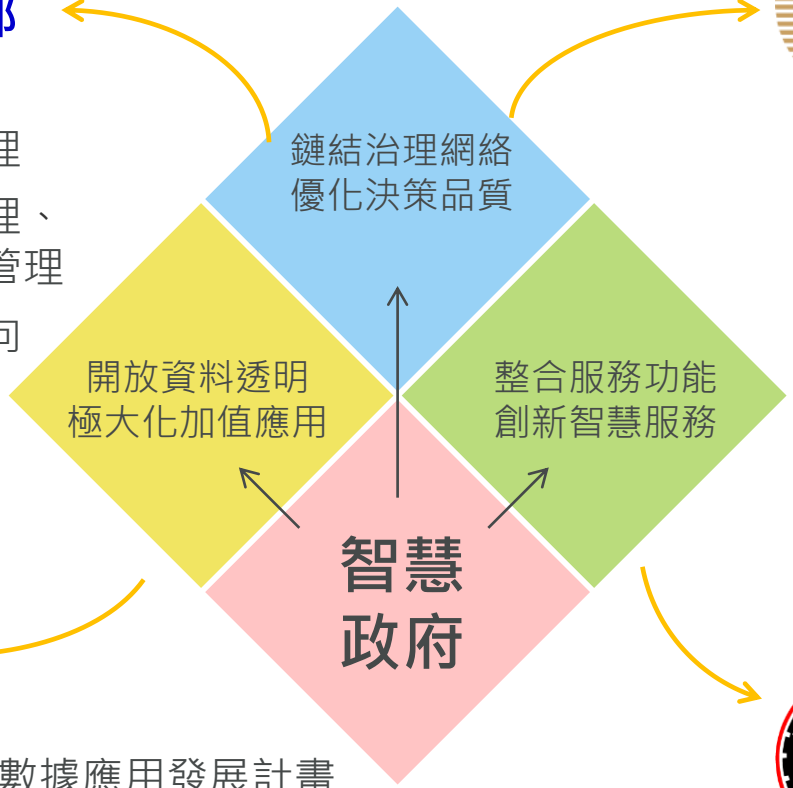

財政部

唯一提供國稅與地方稅服務

- 國稅：綜合所得稅、遺產稅、贈與稅、證交稅、期交稅、貨物稅及菸酒稅
- 地方稅：土地增值稅、印花稅、房屋稅及地價稅
- 國有財產管理、菸酒管理系統
- 外籍旅客購物退稅

- **行政院**：政務大數據應用發展計畫
- **內政部**：內政大數據連結應用
- **環保署**：化學雲應用計畫
- **營建署**：數位建築創新應用服務
- **農委會**：開發智慧植物檢疫專家系統

交通部

- 遙控無人機規範管理
- 港區危險物品安全管理
- 航路標識服務費收取系統

報稅服務展現關貿卓越實力

TRADE-VAN

107年度 綜所稅申報

TRADE-VAN

擴大報稅服務能量

全面提升UI/UX，系統申報達 404萬件
Web版申報 86萬件，年成長 11倍

營運整合全面監控

成立**報稅戰情中心**，全程監控報稅流量
彙整跨單位資訊，即時解決問題

線上線下客戶服務

駐點五區稅局、支援客服中心，雙管齊下
提供現場即時服務，達成**服務”零”缺失**

資安監控聯防調查

攔截掃描與探測、網路攻擊、密碼暴力猜測**達 13萬次**
與調查局共同聯防，成就**資安”零”事故**

榮獲政府及媒體一致肯定

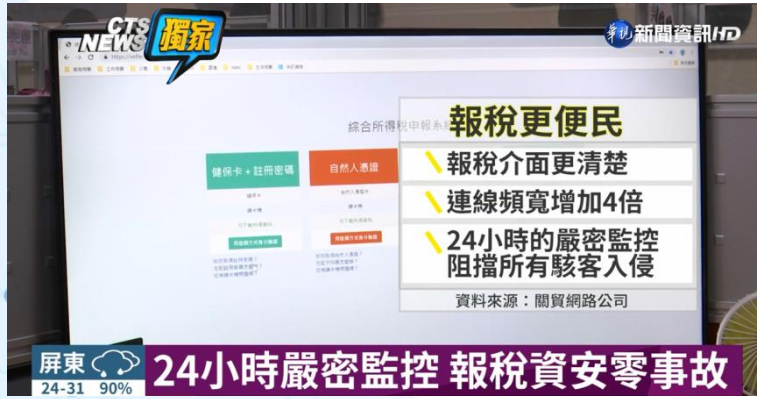

中時電子報
chinatimes.com

關貿 5月攔截13萬次網攻

04:10 2019/06/04 | 工商時報 | 朱漢崙

根據關貿網路內部的最新統計，去年報稅時攔截的網路攻擊共2,312次，但今年竟爆增為13萬次，其中，有26件為更高階且已鎖定特定報稅案作目標的「密碼暴力攻擊」，對此關貿由於已掌握個別具體證據，已將這26案通報至調查局處理。

經濟日報

今年報稅免下載 網頁申報首周就破紀錄

2019-05-06 12:32 經濟日報 記者程士華／即時報導 讚0 分享

ETtoday新聞雲 > 財經 2019年05月01日 17:40

財經 財經焦點

報稅系列 / 首報日 網路報稅完成16萬件申報創新高

報稅季首日 網路申報破紀錄 臨櫃減4成

04:09 2019/05/02 | 工商時報 | 林呈均

獎項肯定

企業經營

- 國家品質獎(第25屆) 2018年績優經營獎
- 國家品牌玉山獎(第15屆) 2018年傑出企業類
- TCSA 服務類 (第11屆) 2018年企業永續報告獎

產品創新

- WITSA全球資訊科技應用傑出貢獻獎 2018年數位機會獎
- 亞洲PKI聯盟 2012年 Asia PKI Award 第一名

1 國內資服業
首家獲得
國家品質獎



營運發展

TRADE-VAN

願景

創造顧客價值
成為亞太地區資訊服務第一選擇

資安 | 保險 | 觀光

推動智慧創新(增源)

通關貿易 | 港埠 | 食藥 | 流通

深化核心優勢(固本)

深化核心優勢：強化跨境貿易服務

TRADE-VAN

G

航港機關
MTNet

簽審機關
便捷貿e網

海關
關務系統

CPT 關港貿單一窗口

B

中心端服務

- 海運業界自動化服務(SCCS)
- 貨主整合服務
- 跨境貿易服務 通關貿易文件/檢疫證/產證
- IoT物聯網服務
- 空運業界自動化服務(ACCS)

通關貿易大平台

TRADE-VAN

資訊整合匯流
系統相互串接

通關網路
鞏固市占與營收

客戶端服務

- 海運承攬系統
- 船務系統
- 報關系統
- 櫃場系統
- 自主管理系統
- 快遞專區系統

C

跨境電商

- 線上委任
- EZ Way實名認證

運輸業

進出口商

銀行

報驗業

經濟特區

報關/承攬業



貨棧/倉儲業

深化核心優勢：深耕港埠服務商機

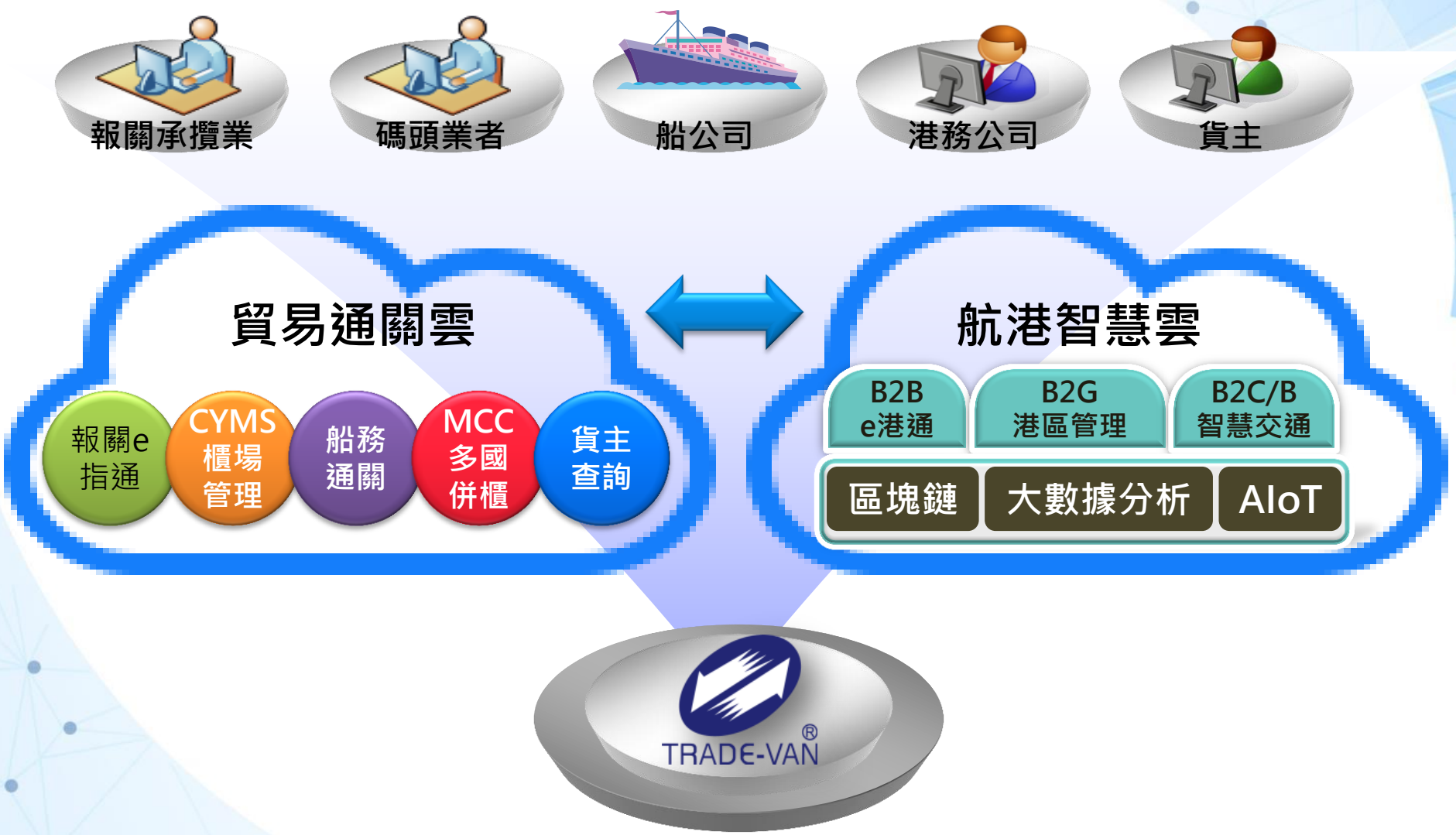

深化核心優勢：拓展食藥新領域

策略夥伴

- 報驗行
- 物流商

進口商

- 食品
- 藥品
- 化妝品

tradevan

進口標示審查
防偽標籤申請
報驗報關申報

- 透過策略夥伴合作，結合進口食品標示與防偽標籤。
- 將進口商源頭申請標示資訊結合運用在報關報驗申報上。

食藥署

推動食品防偽標籤提升稽查效能

推動食品防偽標籤政策，透過即時掃描及拍照驗證申請資訊與產品標示相符

1

發展食藥分析應用模型

運用數據分析技術建立食藥分析應用模型，使食藥管理能夠事半功倍。

2

拓展醫療器材流向追蹤

流向管理由原先食品藥物領域跨足至醫療器材上，建構更完整食藥服務。

3

深化核心優勢：精進流通生態系

TRADE-VAN

提供流通業與電子業專屬
智慧供應鏈服務
已有超過43家連鎖通路商
近萬家供應商使用

B2B2C 商業管理加值服務

大數據商業
智慧應用

境外電商
電子發票與
供應商管理

社會公益

互享公益鏈
通路業者及時物資
捐贈社福團體

生產製造、採購、銷售通路

商品資料庫
登錄/維護/提報

訂單作業
訂單/驗收單/退貨單

進銷存作業
銷售/庫存查詢

電子發票作業
進銷項電子發票
開立/作廢/媒體申報

資料串接

內外部系統
資訊整合

檢驗、檢疫、
監管單位

財政部電子發票整
合服務平台

推動智慧創新：觀光C領域服務

推動智慧創新：保險行動服務

TRADE-VAN

B

企業客戶

C

一般民眾

TRADE-VAN

保險行動服務

G

金融監督管理委員會 保險局 Insurance Bureau

衛生福利部 中央健康保險署

財團法人保險事業發展中心 Taiwan Insurance Institute

中華民國交通部公路總局

財團法人汽車交通事故特別補償基金

B

光華保險 富邦產險 華南保險 明台產物保險

新光產物保險 SHINKONG INSURANCE 國泰產險 Cathay Century Insurance 新安東京海上產險

第一產物保險 南山產物 旺旺保險

B

臺灣產物保險 台灣保產險 泰安產物保險 和泰產險

B 保、經代公司

保險即時通報系統

- 個人傷殘類保險
- 團體傷殘類保險

車險網路要保作業

- 強制險
- 任意險
- UBI車載保險

水險網路要保作業

- 航空貨物運輸險
- 海上貨物運輸險

行動/網路投保

- 投保作業
- 電子簽署
- 電子保證
- 第三方維運服務

ISO認證資安防護

- ISO認證
- 資安服務
- APT防護

推動智慧創新：資安聯防會員服務

TRADE-VAN

TRADE-VAN

資安聯防中心

監控

- SOC資安監控
- 線上ASP服務
  (網站監控弱掃、社交工程)

防護

- 防護 (APT)
- 端點
  (SentinelOne)

客戶拓展

- 關貿網路4萬家客戶
- 上市櫃公司與中小企業
- 資產一兆元以上之銀行與保險業者
- 其他異業合作

未來業務發展方向

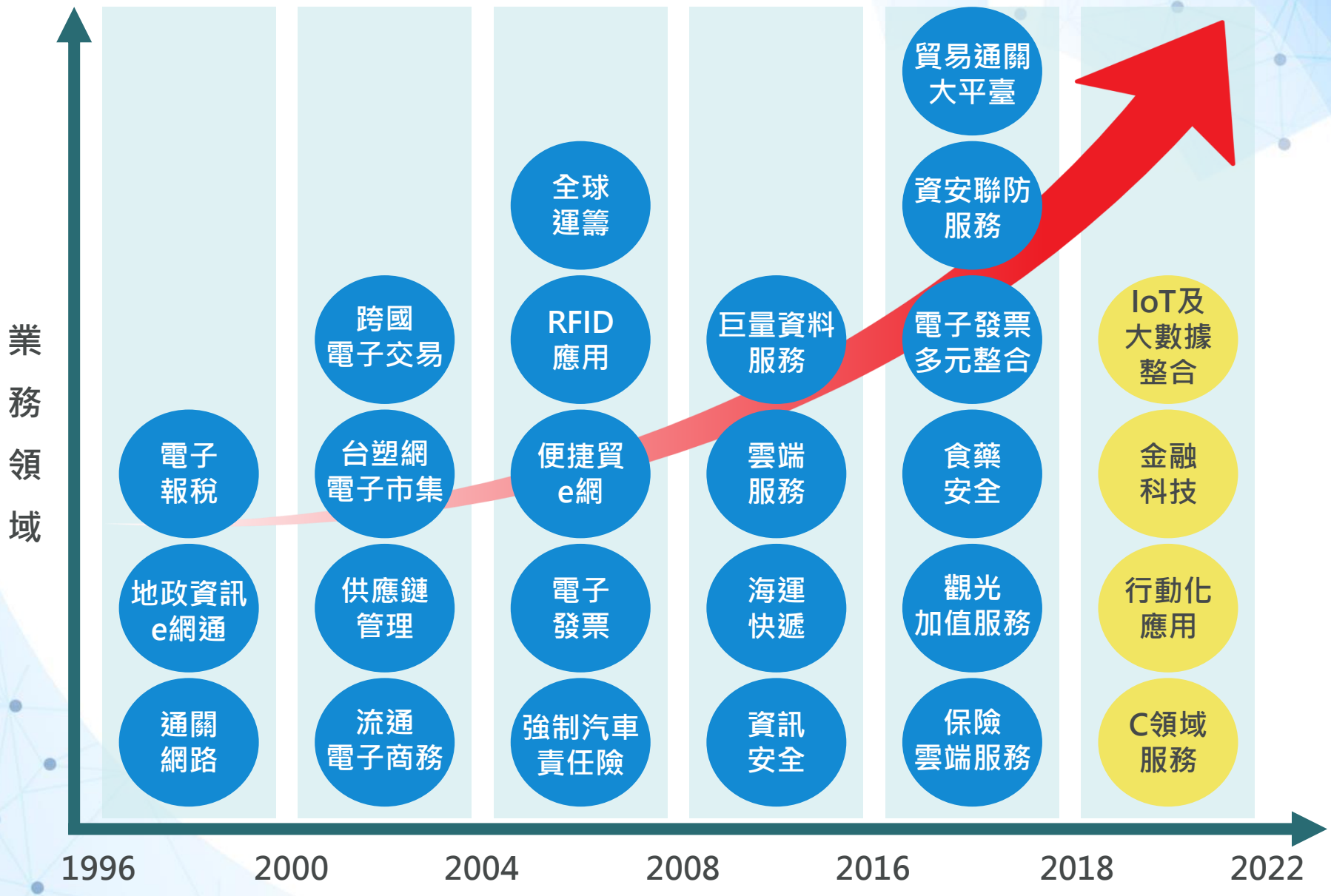
業務領域
電子報稅
地政資訊e網通
通關網路
跨國電子交易
台塑網電子市集
供應鏈管理
流通電子商務
全球運籌
RFID應用
便捷貿e網
電子發票
強制汽車責任險
巨量資料服務
雲端服務
海運快遞
資訊安全
貿易通關大平臺
資安聯防服務
電子發票多元整合
食藥安全
觀光加值服務
保險雲端服務
IoT及大數據整合
金融科技
行動化應用
C領域服務
1996
2000
2004
2008
2016
2018
2022

雲端服務整合串聯

TRADE-VAN

N2N 跨國服務

PAA	AMS	AFR	CCN	GLS	SITA	ECO
亞太電子商業聯盟	美國艙單預報系統	日本艙單預報系統	新加坡貨運網路	香港全球物流系統	國際航空電信協會	韓/星/泰電子產證

N2N

B2B 間資訊整合

流通業者

物流業者

退稅特約商店

銀行保險

B2B

TRADE-VAN

B2G

G2G 間資訊分享

海關

簽審機關

港務機關

食藥署

B2C

B2C 間資訊整合

EZWay實名認證與委任報關

觀光自助退稅

UBIoT車載APP

多元領域創新應用

TRADE-VAN

數位轉型推動創新

TRADE-VAN

Smart Logistics Service

創新服務

To "C " Services Driven by " B "

保險、金融、
電子商務

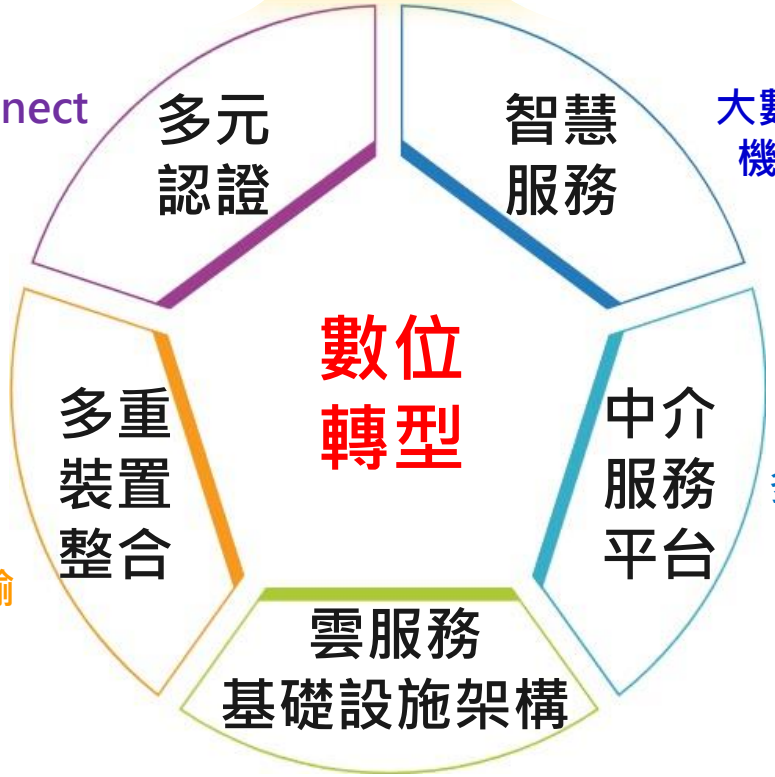

Mobile Connect
FIDO

大數據分析、行為模式
機器學習、深度學習

即時資料接收裝置
設定與管理、
低階訊號與數據傳輸

多協定&多格式資料交換
微服務管理、企業流程
管理、事件驅動管理

多活資料中心、混合雲架構、超融合
基礎架構、開發/維運協同運作平台

TRADE-VAN 關貿堅持 • 國家品質

Key Messages

Copyright 2019 TRADE-VAN Information Service Co. All rights Reserved

合併資產負債表(摘要)

TRADE-VAN

單位：仟元

項目	2019/06/30		2018/06/30	
	金額	比率	金額	比率
流動資產	**1,563,409**	**54%**	**1,576,420**	**56%**
現金及約當現金	869,526	30%	758,672	27%
應收帳款及票據	351,216	12%	344,176	13%
其他金融資產-流動	221,331	8%	391,535	14%
其他流動資產	121,336	4%	82,037	2%
非流動資產	**1,315,077**	**46%**	**1,191,547**	**44%**
不動產、廠房及設備	726,236	25%	606,426	22%
投資性不動產	345,430	12%	351,582	13%
其他非流動資產	243,411	9%	233,539	9%
資產總計	**2,878,486**	**100%**	**2,767,967**	**100%**
流動負債	703,474	24%	636,113	22%
非流動負債	127,862	5%	110,938	4%
權益總計	2,047,150	71%	2,020,916	74%
負債與權益總計	**2,878,486**	**100%**	**2,767,967**	**100%**

歷年營運表現(合併)

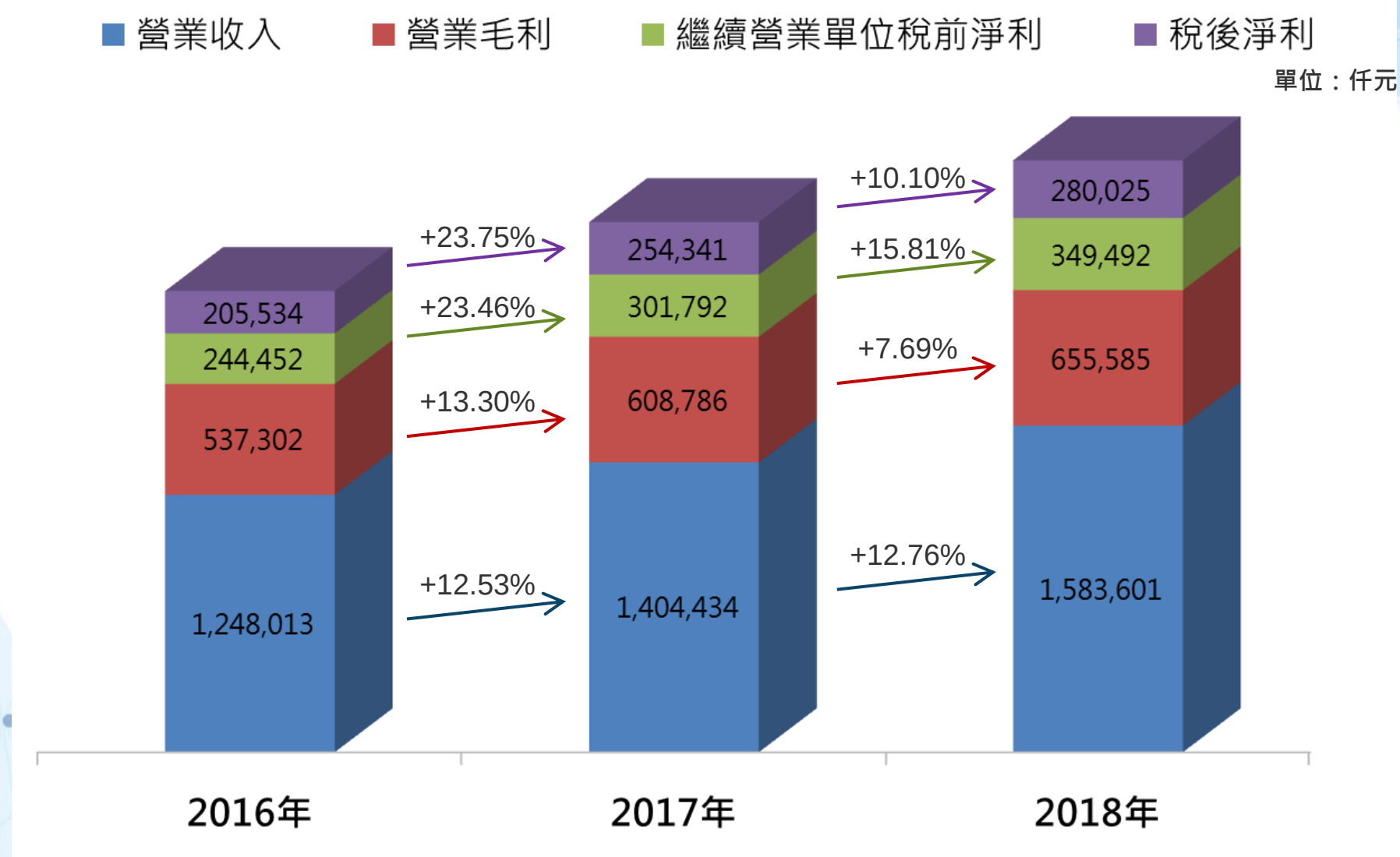
營業收入
營業毛利
繼續營業單位稅前淨利
稅後淨利
單位：仟元
205,534
244,452
537,302
1,248,013
254,341
301,792
608,786
1,404,434
280,025
349,492
655,585
1,583,601
+23.75%
+23.46%
+13.30%
+12.53%
+10.10%
+15.81%
+7.69%
+12.76%
2016年
2017年
2018年

上半年營運表現(合併)

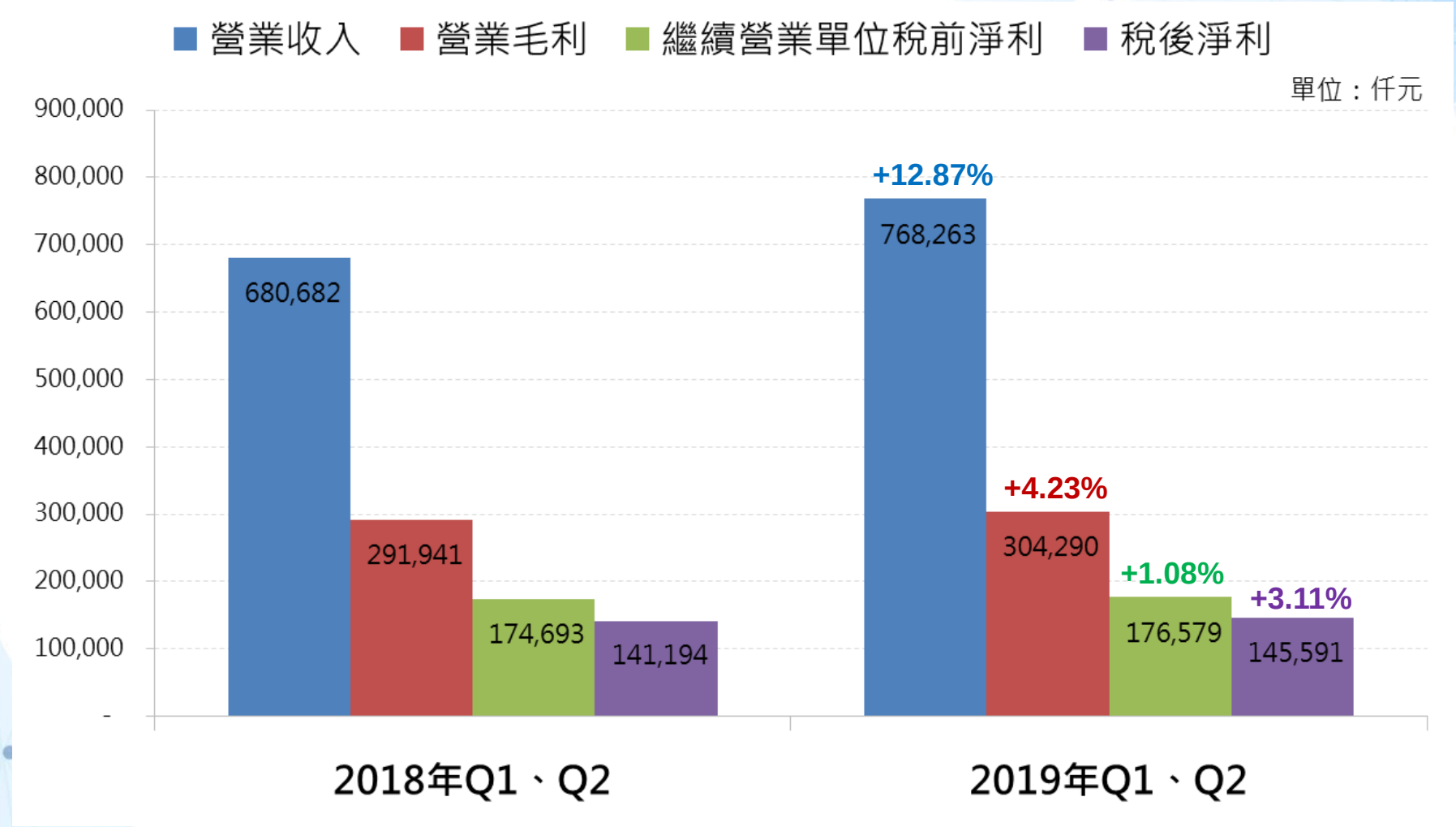
營業收入
營業毛利
繼續營業單位稅前淨利
稅後淨利
單位：仟元
900,000
800,000
700,000
600,000
500,000
400,000
300,000
200,000
100,000
-
680,682
291,941
174,693
141,194
+12.87%
768,263
+4.23%
304,290
+1.08%
176,579
+3.11%
145,591
2018年Q1、Q2
2019年Q1、Q2

合併營收類別占比

2019年Q1、Q2

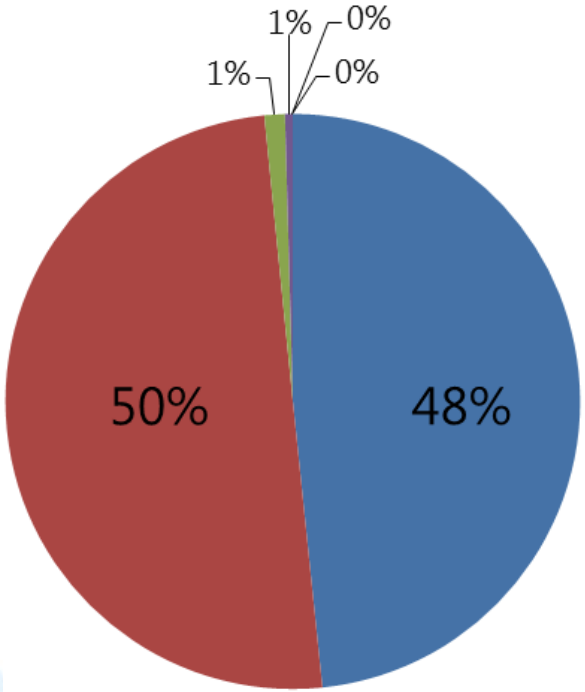

- 電子資料交換服務
- 專案承包
- 租金收入
- 設備設施管理
- 銷貨收入
- 其他

2018年Q1、Q2

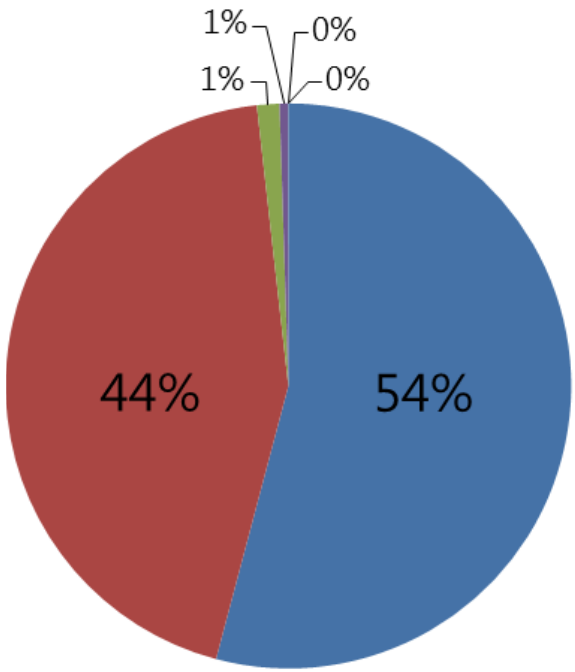

單位：仟元	電子資料交換服務	專案承包	租金收入	設備設施管理	銷貨收入	其他
2019年Q1、Q2	371,485	384,603	8,809	3,342	7	17
2018年Q1、Q2	368,388	300,159	8,717	3,323	76	19

穩定成長的EPS及現金股利

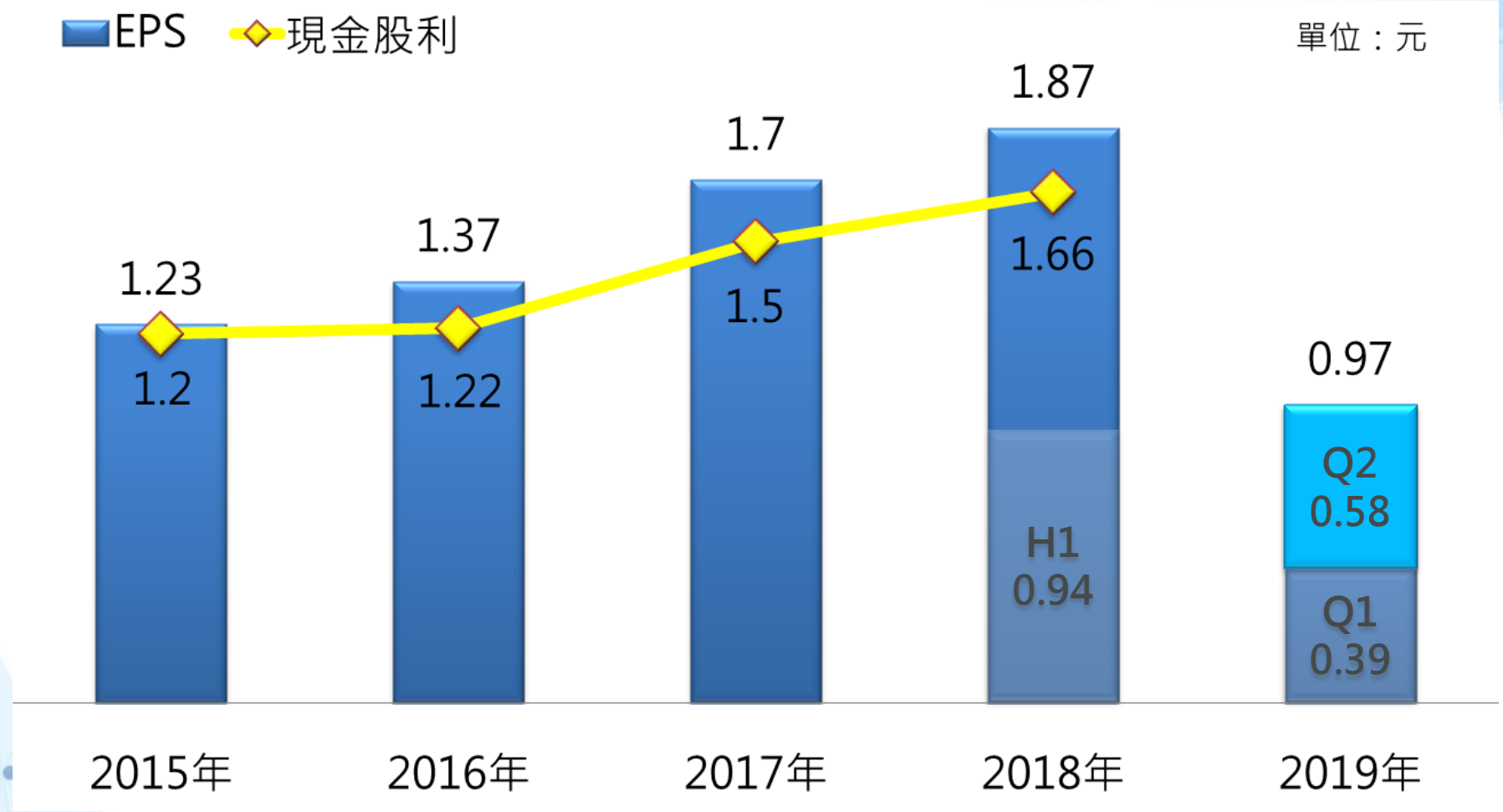

TRADE-VAN 關貿堅持 • 國家品質

問與答

Copyright 2019 TRADE-VAN Information Service Co. All rights Reserved

TRADE-VAN®

關貿網路股份有限公司

(代號 6183)

感謝您蒞臨

官方網站
www.tradevan.com.tw